

## Paro Registrado.

**Enero 2024**

### FICHA TERRITORIAL: Comarca Andorra-Sierra de Arcos

Unidad: nº personas

Fuente: Instituto Aragonés de Empleo

#### Por grupo de edad y sexo

	Total	Hombres	Mujeres
16-19	4	2	2
20-24	31	18	13
25-29	29	12	17
30-34	35	13	22
35-39	36	14	22
40-44	50	19	31
45-49	47	24	23
50-54	50	19	31
55-59	61	19	42
60-64	43	12	31
<b>Total</b>	<b>386</b>	<b>152</b>	<b>234</b>

#### Por sector de actividad económica y sexo

CNAE-2009	Total	Hombres	Mujeres
Agricultura, ganadería y pesca	13	8	5
Industria y energía	40	29	11
Construcción	57	43	14
Servicios	213	60	153
Sin empleo anterior	63	12	51
<b>Total</b>	<b>386</b>	<b>152</b>	<b>234</b>

#### Por sección de actividad económica y sexo

CNAE-2009	Total	Hombres	Mujeres
Agricultura, ganadería, silvicultura y pesca	13	8	5
Industrias extractivas	12	12	0
Industria manufacturera	24	14	10
Suministro de energía eléctrica, gas, vapor y aire acondicionado	1	0	1
Suministro de agua, actividades de saneamiento, gestión de residuos y descontaminación	3	3	0
Construcción	57	43	14
Comercio al por mayor y al por menor; reparación de vehículos de motor y motocicletas	34	11	23
Transporte y almacenamiento	1	1	0
Hostelería	45	11	34
Actividades financieras y de seguros	2	1	1
Actividades profesionales, científicas y técnicas	11	4	7
Actividades administrativas y servicios auxiliares	41	14	27
Administración Pública y defensa; Seguridad Social obligatoria	31	10	21
Educación	12	4	8
Actividades sanitarias y de servicios sociales	10	2	8
Actividades artísticas, recreativas y de entretenimiento	6	1	5
Otros servicios	12	1	11
Actividades de los hogares como empleadores de personal doméstico; actividades de los hogares como productores de bienes y servicios para uso propio	8	0	8
Sin clasificar	63	12	51
<b>Total</b>	<b>386</b>	<b>152</b>	<b>234</b>

La actividad económica indica aquélla en la que el parado realizó su último trabajo, según la Clasificación Nacional de Actividades Económicas de 2009 (CNAE-2009)

## Paro Registrado.

**Enero 2024**

FICHA TERRITORIAL: **Comarca Andorra-Sierra de Arcos**

Unidad: nº personas

Fuente: Instituto Aragonés de Empleo

### Por nivel de formación y sexo

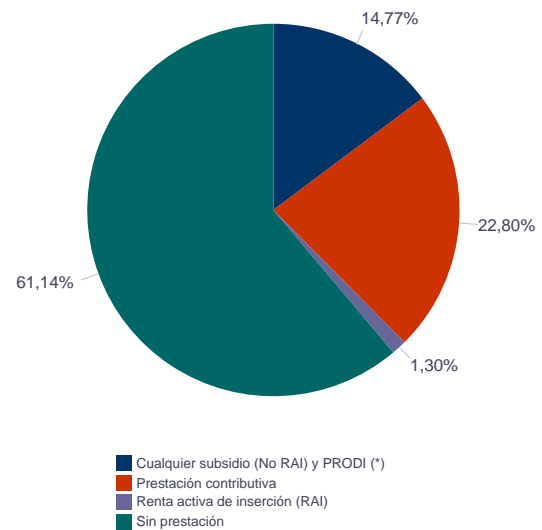
		Total	Hombres	Mujeres
<b>Educación primaria</b>	Educación Primaria o inferior	71	21	50
		<b>71</b>	<b>21</b>	<b>50</b>
<b>Primera etapa de educación secundaria</b>	Primera etapa de educación secundaria	223	99	124
		<b>223</b>	<b>99</b>	<b>124</b>
<b>Segunda etapa de educación secundaria</b>	Bachillerato	14	5	9
	Enseñanza media de formación profesional	31	11	20
		<b>45</b>	<b>16</b>	<b>29</b>
<b>Enseñanza superior</b>	Enseñanza superior de formación profesional	30	13	17
	Enseñanza superior universitaria	17	3	14
		<b>47</b>	<b>16</b>	<b>31</b>
<b>Total</b>		<b>386</b>	<b>152</b>	<b>234</b>

NOTA: La tabla de nivel de formación se basa en la Clasificación Nacional de Educación 2000 (INE). Se ha seleccionado el nivel educativo más alto adquirido por el demandante parado.

### Por tipo de prestación y sexo

	Total	Hombres	Mujeres
Sin prestación	236	67	169
Prestación contributiva	88	57	31
Cualquier subsidio (No RAI) y PRODI (*)	57	25	32
Renta activa de inserción (RAI)	5	3	2
<b>Total</b>	<b>386</b>	<b>152</b>	<b>234</b>

(\*) PRODI= Programa temporal de protección por desempleo e inserción, RAI = Renta activa de inserción.



## Paro Registrado.

**Enero 2024**

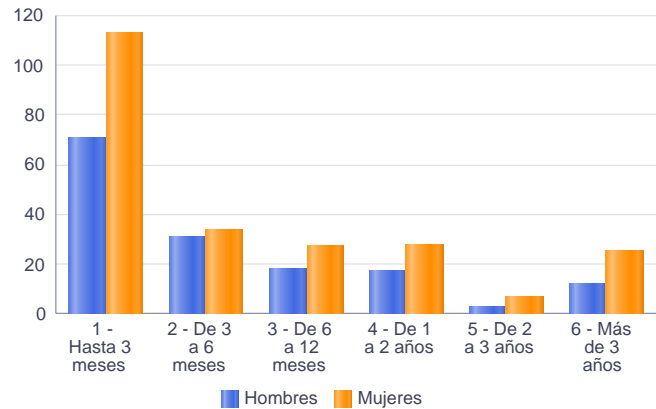
FICHA TERRITORIAL: **Comarca Andorra-Sierra de Arcos**

Unidad: nº personas

Fuente: Instituto Aragonés de Empleo

### Por tiempo en situación laboral como desempleado y sexo

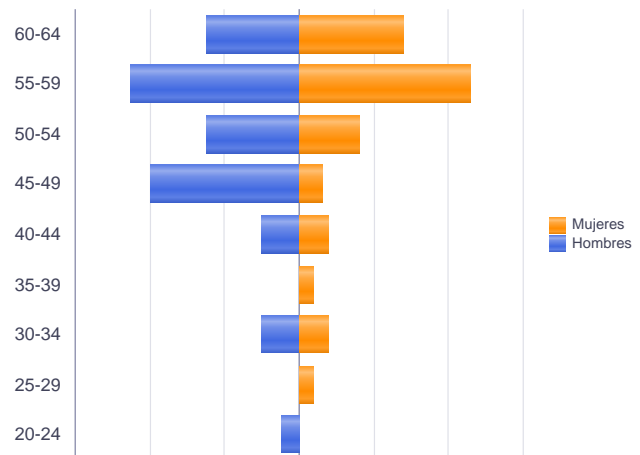
		Total	Hombres	Mujeres
<b>Corta Duración</b>	Hasta 3 meses	184	71	113
	De 3 a 6 meses	65	31	34
	De 6 a 12 meses	45	18	27
		<b>294</b>	<b>120</b>	<b>174</b>
<b>Larga Duración</b>	De 1 a 2 años	45	17	28
	De 2 a 3 años	10	3	7
	Más de 3 años	37	12	25
		<b>92</b>	<b>32</b>	<b>60</b>
<b>Total</b>		<b>386</b>	<b>152</b>	<b>234</b>



### Parados de larga duración\* por grupo de edad y sexo

	Total	Hombres	Mujeres
20-24	1	1	0
25-29	2	0	2
30-34	6	2	4
35-39	2	0	2
40-44	6	2	4
45-49	11	8	3
50-54	13	5	8
55-59	32	9	23
60-64	19	5	14
<b>Total</b>	<b>92</b>	<b>32</b>	<b>60</b>

\* Más de 12 meses como desempleado



## Paro Registrado.

**Enero 2024**

FICHA TERRITORIAL: **Comarca Andorra-Sierra de Arcos**

Unidad: nº personas

Fuente: Instituto Aragonés de Empleo

### Por sector de actividad económica, nacionalidad y sexo

	Españoles			Extranjeros comunitarios (UE-27)			Extranjeros no comunitarios		
	Total	Hombres	Mujeres	Total	Hombres	Mujeres	Total	Hombres	Mujeres
Agricultura, ganadería y pesca	10	6	4	3	2	1	0	0	0
Construcción	39	34	5	1	1	0	17	8	9
Industria y energía	36	28	8	2	1	1	2	0	2
Servicios	183	54	129	15	3	12	15	3	12
Sin empleo anterior	14	4	10	2	0	2	47	8	39
<b>Total</b>	<b>282</b>	<b>126</b>	<b>156</b>	<b>23</b>	<b>7</b>	<b>16</b>	<b>81</b>	<b>19</b>	<b>62</b>

### Ranking de ocupaciones más solicitadas por los demandantes parados, por sexo

Cod. Ocupación	Ocupación	Total	Hombres	Mujeres
97001104	Peones de la industria manufacturera, en general	166	69	97
92101050	Personal de limpieza o limpiadores en general	117	18	99
52201079	Dependientes de comercio, en general	71	3	68
43091029	Empleados administrativos, en general	35	5	30
96021013	Peones de la construcción de edificios	32	31	1
51201049	Camareros, en general	30	12	18
95431028	Peones forestales	27	20	7
95111016	Peones agrícolas, en general	26	14	12
51101026	Cocineros, en general	24	6	18
61201028	Jardineros, en general	23	14	9
96011029	Peones de obras publicas, en general	23	20	3
51201027	Camareros de barra y/o dependientes de cafetería	22	7	15
71211015	Albañiles	19	19	0
55001018	Cajeros de comercio	17	2	15
98111024	Mozos de carga y descarga, almacén y/o mercado de abastos	16	16	0
83331015	Conductores-operadores de carretillas elevadoras, en general	16	16	0
36131039	Técnicos administrativos, en general	16	3	13
91001018	Empleados de hogar	13	0	13
56291025	Cuidadores de minusválidos físicos, psíquicos y sensoriales	13	1	12
58331022	Conserjes, en general	12	2	10

NOTA: Cada demandante puede solicitar hasta 6 ocupaciones.